

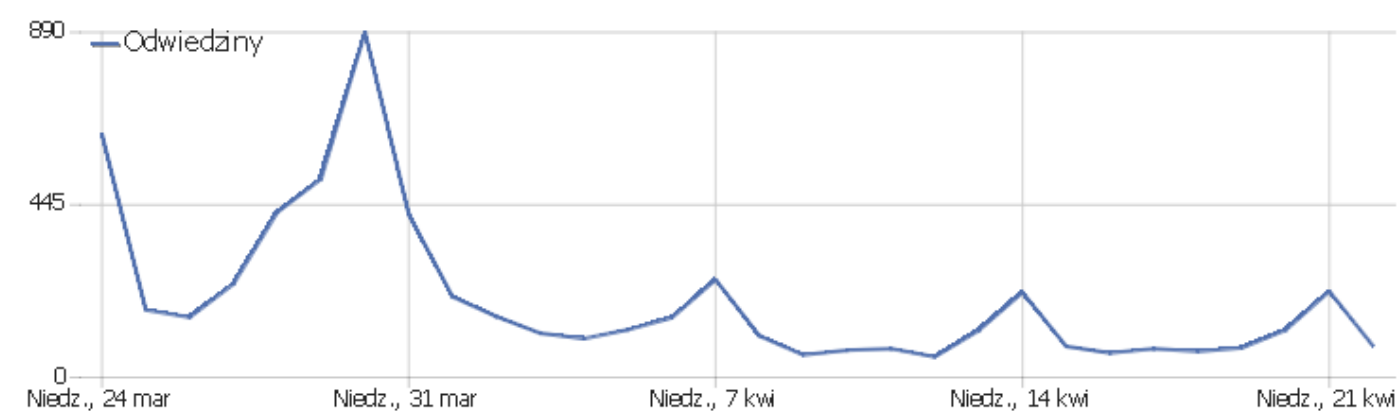


Parafia

Zakres dat: Poniedziałek, 22 kwietnia 2024



Dzienne zestawienie oglądalności strony Parafii Maryi Matki  
Kościoła w Sulejówku

## Podsumowanie odwiedzin







Nazwa	Parametr
Liczba niepowtarzających się użytkowników	76
Odwiedziny	81
Aktywność	199
Maksymalna liczba działań podczas jednej wizyty	10
Ilość akcji przypadających na wizytę	3
Średni czas pobytu na stronie (w sekundach)	00:01:09
Współczynnik rezygnacji	47%

# Kraj

Kraj	Odwiedziny	Liczba niepo- wtarzających się użytkownikó w	Aktywność	Ilość akcji prz ypadających na wizytę	Średni czas w serwisie	Współczynnik rezygnacji	Przychody
 Polska	77	72	190	3	00:01:11	47%	0 zł
 Holandia	2	2	6	3	00:00:45	50%	0 zł
 Belgia	1	1	2	2	00:00:19	0%	0 zł
 Stany Zjednoczone	1	1	1	1	00:00:00	100%	0 zł

# Typ urządzenia
















Typ urządzenia	Odwiedziny	Liczba niepo- owtarzając ych się użyt kowników	Aktywność	Użytkownic y	Ilość akcji p rzypadając ych na wizytę	Średni czas w serwisie	Współczynn ik rezygnacji	Przychody
 Smartfon	51	46	135	0	3	00:01:29	45%	0 zł
 Pulpit	23	23	48	0	2	00:00:41	43%	0 zł
 Phablet	5	5	14	0	3	00:00:16	60%	0 zł
 Tablet	2	2	2	0	1	00:00:00	100%	0 zł

# Rozdzielczość ekranu













Rozdzielczość	Odwiedziny	Liczba niepo- wtarzających się użyt- kowników	Aktywność	Użytkownicy	Ilość akcji p- rzypadających na wizytę	Średni czas w serwisie	Współczynnik rezygnacji	Współczynnik przetwarzania
390x844	11	9	41	0	4	00:01:07	27%	0%
375x812	7	5	10	0	1	00:00:35	71%	0%
1536x864	7	7	13	0	2	00:00:15	29%	0%
1920x1080	6	6	16	0	3	00:00:30	50%	0%
1366x768	5	5	9	0	2	00:01:06	60%	0%
360x760	3	3	14	0	5	00:03:12	33%	0%
384x832	3	3	7	0	2	00:03:56	33%	0%
393x873	3	3	5	0	2	00:00:09	67%	0%
412x915	3	3	6	0	2	00:00:33	33%	0%
339x697	2	2	2	0	1	00:00:00	100%	0%
360x640	2	2	9	0	5	00:00:28	50%	0%
360x804	2	2	9	0	5	00:09:58	0%	0%
384x854	2	2	2	0	1	00:00:00	100%	0%
385x833	2	1	3	0	2	00:00:04	50%	0%
393x851	2	2	4	0	2	00:01:05	50%	0%
412x869	2	2	2	0	1	00:00:00	100%	0%
432x960	2	2	10	0	5	00:02:20	50%	0%
1280x720	2	2	3	0	2	00:00:02	50%	0%
358x795	1	1	3	0	3	00:03:02	0%	0%
360x771	1	1	1	0	1	00:00:00	100%	0%
360x780	1	1	3	0	3	00:00:58	0%	0%
360x800	1	1	3	0	3	00:00:06	0%	0%
384x824	1	1	4	0	4	00:01:12	0%	0%
Pozostałe	10	10	20	0	2	00:00:58	50%	0%



# Wersje systemu operacyjnego

Wersja systemu operacyjnego	Odwiedziny	Liczba niepowtarzających się użytkowników	Aktywność	Użytkownicy	Ilość akcji przypadających na wizytę	Średni czas w serwisie	Współczynnik rezygnacji	Współczynnik przetwarzania
ios iOS 17.4	16	13	49	0	3	00:01:02	38%	0%
 Windows 10	13	13	23	0	2	00:00:39	46%	0%
 Android 14.0	9	9	25	0	3	00:01:59	44%	0%
 Android 11.0	8	7	11	0	1	00:00:02	75%	0%
 Android 13.0	8	8	21	0	3	00:02:55	38%	0%
 Windows 11	5	5	16	0	3	00:00:32	20%	0%
 Android 7.1	3	3	10	0	3	00:00:18	67%	0%
 Android 10.0	3	3	12	0	4	00:03:05	67%	0%
 Windows 7	3	3	5	0	2	00:01:17	67%	0%
 Android 9.0	2	2	5	0	3	00:01:18	50%	0%
 Android 10	2	2	4	0	2	00:00:29	50%	0%
 Android 12.0	2	2	6	0	3	00:01:51	0%	0%
ios iOS 16.7	2	1	2	0	1	00:00:00	100%	0%
 Android 8.0	1	1	3	0	3	00:00:22	0%	0%
 Android 13	1	1	1	0	1	00:00:00	100%	0%
ios iOS 12.5	1	1	2	0	2	00:01:35	0%	0%
 Mac 10.15	1	1	1	0	1	00:00:00	100%	0%
 Windows 8	1	1	3	0	3	00:00:46	0%	0%

# Przeglądarki

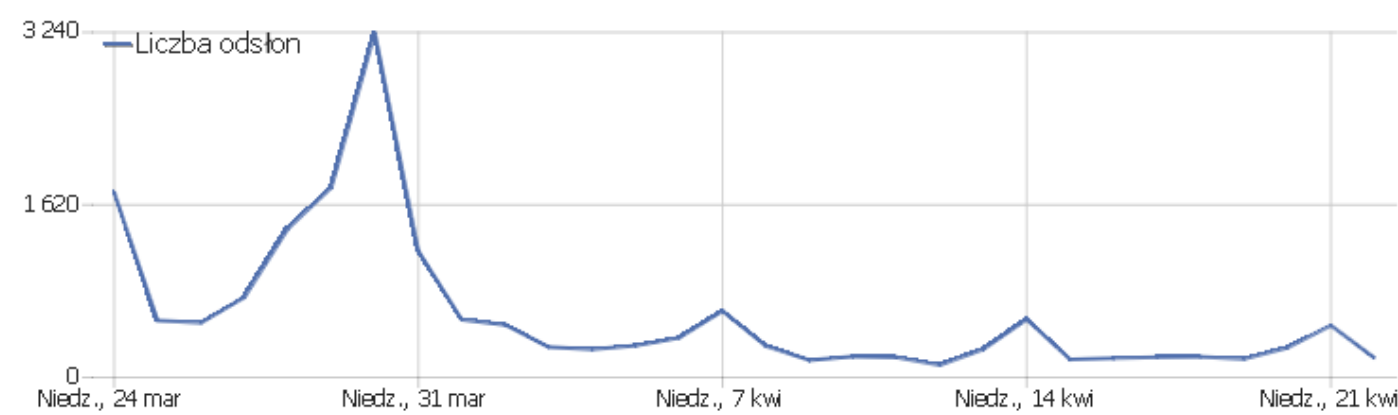
Przeglądarka	Odwiedziny	Liczba niepowtarzających się użytkowników	Aktywność	Użytkownicy	Ilość akcji przypadających na wizytę	Średni czas w serwisie	Współczynnik rezygnacji	Przychody
 Chrome Mobile	32	31	87	0	3	00:01:49	47%	0 zł
 Mobile Safari	13	11	40	0	3	00:01:04	31%	0 zł
 Chrome	11	11	26	0	2	00:00:51	55%	0 zł
 Firefox	8	8	16	0	2	00:00:45	25%	0 zł
 Chrome Mobile iOS	5	3	10	0	2	00:00:22	80%	0 zł
 Facebook	3	3	5	0	2	00:00:02	67%	0 zł
 Microsoft Edge	2	2	4	0	2	00:00:09	0%	0 zł
 Opera	2	2	2	0	1	00:00:00	100%	0 zł
 Samsung Browser	2	2	4	0	2	00:00:29	50%	0 zł
 Firefox Mobile	1	1	1	0	1	00:00:00	100%	0 zł
 Google Search App	1	1	3	0	3	00:02:19	0%	0 zł
 Safari	1	1	1	0	1	00:00:00	100%	0 zł

# Silniki przeglądarek

Silnik przeglądarki	Odwiedziny	Liczba niepowtarzających się użytkowników	Aktywność	Użytkownicy	Ilość akcji przypadających na wizytę	Średni czas w serwisie	Współczynnik rezygnacji	Współczynnik przetwarzania
Blink (Chrome, Opera)	47	46	119	0	3	00:01:27	49%	0%
WebKit (Safari)	21	17	55	0	3	00:00:48	48%	0%
Gecko (Firefox)	9	9	17	0	2	00:00:40	33%	0%
Nieznany	4	4	8	0	2	00:00:36	50%	0%





# Aktywności - Główne wskaźniki





Nazwa	Parametr
Liczba odsłon	184
Unikalne odsłony	147
Pobrania	3
Pobrania bez powtórzeń	2
Linki zewnętrzne	12
Unikalne linki zewnętrzne	12
Wyszukiwania	0
Unikalne słowa kluczowe	0

# Wyszukiwarki

Wyszukiwarka	Odwiedziny	Liczba niepowtarzających się użytkowników	Aktywność	Użytkownicy	Ilość akcji przypadających na wizytę	Średni czas w serwisie	Współczynnik rezygnacji	Przychody
 Google - Słowo kluczowe nie zdefiniowany	47	46	111	0	2	00:01:27	45%	0 zł
 Bing - Słowo kluczowe nie zdefiniowany	1	1	2	0	2	00:00:14	0%	0 zł

# Sieci społecznościowe

Sieć społecznościowa	Odwiedziny	Liczba niepowtarzających się użytkowników	Aktywność	Użytkownicy	Ilość akcji przypadających na wizytę	Średni czas w serwisie	Współczynnik rezygnacji	Współczynnik przetwarzania
 Facebook - https://lm.facebook.com/	3	3	5	0	2	00:00:02	67%	0%
 Facebook - https://l.facebook.com/	1	1	1	0	1	00:00:00	100%	0%